



### Municipalidad de Villeta

## EJECUCION PRESUPUESTARIA DE RECURSOS

Correspondiente al ejercicio: 2019

Desde la fecha: 01/01/2019 hasta: 30/04/2019

Anexo B-06-03

Página 1

O.F. Royalties y compensaciones

Nivel: 30- Municipalidades


Entidad: **Municipalidad de Villeta**

Grupo	Sub Grupo	Detalle	Origen	F.F.	Descripción	1 Presupuesto Inicial	2 Modificaciones	3 Presupuesto Vigente 1+2	4 Total Devengado	5 Total Recaudado	6 % Ejecución
100000					TOTAL PRESUPUESTO DE LA ENTIDAD	2.400.000.000	0	2.400.000.000	4.607.933.947	4.607.933.947	191,99
	150000				Ingresos Corrientes	480.000.000	0	480.000.000	527.583.636	527.583.636	109,91
					Por Transferencias Corrientes	480.000.000	0	480.000.000	527.583.636	527.583.636	109,91
		153070	011	30	Aportes Del Gobierno Central Con Royalties	480.000.000	0	480.000.000	527.583.636	527.583.636	109,91
200000					Ingresos De Capital	1.920.000.000	0	1.920.000.000	2.110.334.541	2.110.334.541	109,91
	220000				Transferencias De Capital	1.920.000.000	0	1.920.000.000	2.110.334.541	2.110.334.541	109,91
		223070	011	30	Aportes Del Gob. Central Con Royalties	1.920.000.000	0	1.920.000.000	2.110.334.541	2.110.334.541	109,91
300000					Otros Ingresos	0	0	0	1.970.015.770	1.970.015.770	*** **
	340000				Saldo Inicial De Caja	0	0	0	1.970.015.770	1.970.015.770	*** **
		343020	011	30	Recursos Con Afec. Especifica (Royalties)	0	0	0	1.970.015.770	1.970.015.770	*** **



**Hugo A. Cáceres García**  
Encargado de Presupuesto

Mauricio Nuñez  
Presupuesto

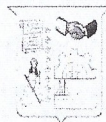


**C.P Maria Liliana Robadín Pino**  
Dirección de Administración y Finanzas



**Teodosio Gómez Ibáñez**  
Intendente Municipal





### Municipalidad de Villeta

## EJECUCION PRESUPUESTARIA POR OBJETO DE GASTOS CONSOLIDADO

Correspondiente al ejercicio: 2019

Desde la fecha: 01/01/2019 hasta: 30/04/2019

Anexo B-06-04

Página 1


Nivel : 30 - Municipalidades  
Entidad : Municipalidad de Villeta  
Tipo de Presupuesto : 0

O.F. Royalties y Compensaciones

Obj. del Gasto	F.F.	O.F.	Descripción	Presupuesto Inicial	2 Modificaciones	3 Presupuesto Vigente 1+2	4 Total Obligado	5 Saldo Presupuestario 3-4	6 Total Pagado	7 Obligaciones Pend. de Pago 4-6
			TOTAL PRESUPUESTO DE LA ENTIDAD	2.400.000.000	0	2.400.000.000	497.811.107	1.902.188.893	497.811.107	0
1--			GASTOS CORRIENTES	454.400.000	0	454.400.000	23.868.642	430.531.358	23.868.642	0
100			Servicios Personales	84.509.251	0	84.509.251	0	84.509.251	0	0
140			Personal contratado	84.509.251	0	84.509.251	0	84.509.251	0	0
144	30	011	Jornales	81.471.251	0	81.471.251	0	81.471.251	0	0
145	30	011	Honorarios Profesionales	3.038.000	0	3.038.000	0	3.038.000	0	0
200			Servicios No Personales	91.200.000	0	91.200.000	0	91.200.000	0	0
240			Gastos Por Serv. De Aseo, Mant. Y	68.000.000	0	68.000.000	0	68.000.000	0	0
240	30	011	Gastos Por Serv. De Aseo, Mant. Y	68.000.000	0	68.000.000	0	68.000.000	0	0
260	30	011	Servicios Tecnicos Y Profesionales	23.200.000	0	23.200.000	0	23.200.000	0	0
260			Servicios Tecnicos Y Profesionales	23.200.000	0	23.200.000	0	23.200.000	0	0
300			Bienes De Consumo E Insumos	278.690.749	0	278.690.749	23.868.642	254.822.107	23.868.642	0
360	30	011	Combustibles Y Lubricantes	278.690.749	0	278.690.749	23.868.642	254.822.107	23.868.642	0
360			Combustibles Y Lubricantes	278.690.749	0	278.690.749	23.868.642	254.822.107	23.868.642	0
4--			GASTOS DE CAPITAL	1.945.600.000	0	1.945.600.000	473.942.465	1.471.657.535	473.942.465	0
500			Inversion Fisica	1.945.600.000	-553.000.000	1.392.600.000	151.715.073	1.240.884.927	151.715.073	0
520	30	011	Construcciones	1.525.600.000	-421.000.000	1.104.600.000	151.715.073	952.884.927	151.715.073	0
520			Construcciones	1.525.600.000	-421.000.000	1.104.600.000	151.715.073	952.884.927	151.715.073	0
530	30	011	Adq. De Maquinarias, Equipos Y Her	284.000.000	-132.000.000	152.000.000	0	152.000.000	0	0
530			Adq. De Maquinarias, Equipos Y Her	284.000.000	-132.000.000	152.000.000	0	152.000.000	0	0
540			Adq. De Equipos De Oficina Y Compu	28.000.000	0	28.000.000	0	28.000.000	0	0
540	30	011	Adq. De Equipos De Oficina Y Compu	28.000.000	0	28.000.000	0	28.000.000	0	0
580			Estudios Y Proyectos De Inversion	108.000.000	0	108.000.000	0	108.000.000	0	0
580	30	011	Estudios Y Proyectos De Inversion	108.000.000	0	108.000.000	0	108.000.000	0	0
800			Transferencias De Capital Al Sector	0	100.000.000	100.000.000	62.635.000	37.365.000	62.635.000	0
870			Transferencias De Capital Al Sector	0	100.000.000	100.000.000	62.635.000	37.365.000	62.635.000	0
871	30		Transferencias De Capital Al Sector	0	100.000.000	100.000.000	62.635.000	37.365.000	62.635.000	0



Hugo A. Cáceres García  
Encargado de Presupuesto



D.P. Maria Liliana Robadín Pino  
Directora de Administración y Finanzas



Teodosio Gómez Ibáñez  
Intendente Municipal





### Municipalidad de Villeta

## EJECUCION PRESUPUESTARIA POR OBJETO DE GASTOS CONSOLIDADO

Correspondiente al ejercicio: 2019

Desde la fecha: 01/01/2019 hasta: 30/04/2019

Anexo B-06-04

Página 2

Nivel : 30 - Municipalidades


Entidad : Municipalidad de Villeta

Tipo de Presupuesto : 0

O.F. Royalties y Compensaciones


Obj. del Gasto	F.F.	O.F.	Descripción	1 Presupuesto Inicial	2 Modificaciones	3 Presupuesto Vigente 1+2	4 Total Obligado	5 Saldo Presupuestario 3-4	6 Total Pagado	7 Obligaciones Pend. de Pago 4-6
900			Otros Gastos	0	453.000.000	453.000.000	259.592.392	193.407.608	259.592.392	0
980			Deudas Pendientes De Pago De Gtos.	0	453.000.000	453.000.000	259.592.392	193.407.608	259.592.392	0
980	30	011	Deudas Pendientes De Pago De Gtos.	0	453.000.000	453.000.000	259.592.392	193.407.608	259.592.392	0




  
Hugo A. Cáceres García  
Encargado de Presupuesto

Mauricio Nuñez  
Presupuesto



  
P María Liliána Robadín Pino  
Directora de Administración y Finanzas



  
Teodosio Gómez Ibáñez  
Intendente Municipal





Municipalidad de Villeta

EJECUCION PRESUPUESTARIA POR OBJETO DE INGRESOS DEL PRIMER CUATRIMESTRE

Correspondiente al ejercicio: 2019

ANEXO: B-06-03

Página 1

G.	Sub G.	D.	F.F.	O.F.	CONCEPTO	Presupuesto Inicial	Total Modificación	Presupuesto Vigente	Acumulado Cuatrimestre Vencido	Devengado/Recaudado				Acumulado Cuatrimestre Actual	Total Recaudado	A Recaudar	%
										Enero	Febrero	Marzo	Abril				
					TOTAL PRESUPUESTO DE LA ENTIDAD	2.400.000.000	0	2.400.000.000	0	911.522.297			3.696.411.650	4.607.933.947	4.607.933.947	-2.207.933.947	191,99
100					Ingresos Corrientes	480.000.000	0	480.000.000	0	182.304.459			345.279.177	527.583.636	527.583.636	-47.583.636	109,91
	150				Por Transferencias Corrientes	480.000.000	0	480.000.000	0	182.304.459			345.279.177	527.583.636	527.583.636	-47.583.636	109,91
	153	070	30	011	Aportes Del Gobierno Central Con Royalties	480.000.000	0	480.000.000	0	182.304.459			345.279.177	527.583.636	527.583.636	-47.583.636	109,91
200					Ingresos De Capital	1.920.000.000	0	1.920.000.000	0	729.217.838			1.381.116.703	2.110.334.541	2.110.334.541	-190.334.541	109,91
	220				Transferencias De Capital	1.920.000.000	0	1.920.000.000	0	729.217.838			1.381.116.703	2.110.334.541	2.110.334.541	-190.334.541	109,91
	223	070	30	011	Aportes Del Gob. Central Con Royalties	1.920.000.000	0	1.920.000.000	0	729.217.838			1.381.116.703	2.110.334.541	2.110.334.541	-190.334.541	109,91
300					Otros Ingresos	0	0	0	0				1.970.015.770	1.970.015.770	1.970.015.770	-1.970.015.770	0,00
	340				Saldo Inicial De Caja	0	0	0	0				1.970.015.770	1.970.015.770	1.970.015.770	-1.970.015.770	0,00
	343	020	30	011	Recursos Con Afec. Especifica (Royalties)	0	0	0	0				1.970.015.770	1.970.015.770	1.970.015.770	-1.970.015.770	0,00



Hugo A. Cáceres García  
Encargado de Presupuesto

Mauricio Nuñez  
Presupuesto



C.P María Liliana Robadín Pino  
Directora de Administración y Finanzas



Teodosio Gómez Ibáñez  
Intendente Municipal





Municipalidad de Villeta

EJECUCION PRESUPUESTARIA POR OBJETO DE GASTOS DEL PRIMER CUATRIMESTRE

Tipo de Presupuesto: Gastos Royalties

Periodo de Ejecución: Enero - Abril

Correspondiente al ejercicio: 2019

ANEXO: B-06-05

Página 1

CODIGO					CONCEPTO	Gs	Presupuesto Inicial	Modificaciones	Presupuesto Vigente	OBLIGADO / PAGADO				Acumulado 1er Cuatrimestre	Total Obligado	Saldo Presupuestario	Pagado	Obligaciones Pendientes de Pago	%
G	S.G	Ob.	F.F.	O.F.						Enero	Febrero	Marzo	Abril						
-					TOTAL PRESUPUESTO DE LA ENTIDAD	"	2.400.000.000	0	2.400.000.000	292.081.656	16.112.736	158.416.847	31.199.868	497.811.107	497.811.107	1.902.188.893	497.811.107	0	20,74
--					GASTOS CORRIENTES	"	454.400.000	0	454.400.000	0	0	0	23.868.642	23.868.642	23.868.642	430.531.358	23.868.642	0	5,25
100					Servicios Personales	"	84.509.251	0	84.509.251	0	0	0	0	0	0	84.509.251	0	0	0,00
140					Personal contratado	"	84.509.251	0	84.509.251	0	0	0	0	0	0	84.509.251	0	0	0,00
144	30	011			Jomales	"	81.471.251	0	81.471.251	0	0	0	0	0	0	81.471.251	0	0	0,00
145	30	011			Honorarios Profesionales	"	3.038.000	0	3.038.000	0	0	0	0	0	0	3.038.000	0	0	0,00
200					Servicios No Personales	"	91.200.000	0	91.200.000	0	0	0	0	0	0	91.200.000	0	0	0,00
240					Gastos Por Serv. De Aseo, Mant. Y Repara	"	68.000.000	0	68.000.000	0	0	0	0	0	0	68.000.000	0	0	0,00
240	30	011			Gastos Por Serv. De Aseo, Mant. Y Repara	"	68.000.000	0	68.000.000	0	0	0	0	0	0	68.000.000	0	0	0,00
260					Servicios Tecnicos Y Profesionales	"	23.200.000	0	23.200.000	0	0	0	0	0	0	23.200.000	0	0	0,00
260	30	011			Servicios Tecnicos Y Profesionales	"	23.200.000	0	23.200.000	0	0	0	0	0	0	23.200.000	0	0	0,00
300					Bienes De Consumo E Insumos	"	278.690.749	0	278.690.749	0	0	0	23.868.642	23.868.642	23.868.642	254.822.107	23.868.642	0	8,56
360					Combustibles Y Lubricantes	"	278.690.749	0	278.690.749	0	0	0	23.868.642	23.868.642	23.868.642	254.822.107	23.868.642	0	8,56
360	30	011			Combustibles Y Lubricantes	"	278.690.749	0	278.690.749	0	0	0	23.868.642	23.868.642	23.868.642	254.822.107	23.868.642	0	8,56
4-					GASTOS DE CAPITAL	"	1.945.600.000	0	1.945.600.000	292.081.656	16.112.736	158.416.847	7.331.226	473.942.465	473.942.465	1.471.657.535	473.942.465	0	24,35
500					Inversion Fisica	"	1.945.600.000	-553.000.000	1.392.600.000	121.303.931	16.112.736	6.967.180	7.331.226	151.715.073	151.715.073	1.240.884.927	151.715.073	0	10,89
520					Construcciones	"	1.525.600.000	-421.000.000	1.104.600.000	121.303.931	16.112.736	6.967.180	7.331.226	151.715.073	151.715.073	952.884.927	151.715.073	0	13,73
520	30	011			Construcciones	"	1.525.600.000	-421.000.000	1.104.600.000	121.303.931	16.112.736	6.967.180	7.331.226	151.715.073	151.715.073	952.884.927	151.715.073	0	13,73
530					Adq. De Maquinarias, Equipos Y Herramientas	"	284.000.000	-132.000.000	152.000.000	0	0	0	0	0	0	152.000.000	0	0	0,00
530	30	011			Adq. De Maquinarias, Equipos Y Herramientas	"	284.000.000	-132.000.000	152.000.000	0	0	0	0	0	0	152.000.000	0	0	0,00
540					Adq. De Equipos De Oficina Y Computacion	"	28.000.000	0	28.000.000	0	0	0	0	0	0	28.000.000	0	0	0,00
540	30	011			Adq. De Equipos De Oficina Y Computacion	"	28.000.000	0	28.000.000	0	0	0	0	0	0	28.000.000	0	0	0,00
580					Estudios Y Proyectos De Inversion	"	108.000.000	0	108.000.000	0	0	0	0	0	0	108.000.000	0	0	0,00
580	30	011			Estudios Y Proyectos De Inversion	"	108.000.000	0	108.000.000	0	0	0	0	0	0	108.000.000	0	0	0,00
800					Transferencias	"	0	100.000.000	100.000.000	62.635.000	0	0	0	62.635.000	62.635.000	37.365.000	62.635.000	0	62,63
870					Transferencias De Capital Al Sector Priv	"	0	100.000.000	100.000.000	62.635.000	0	0	0	62.635.000	62.635.000	37.365.000	62.635.000	0	62,63
871	30	011			Transferencias De Capital Al Sector Priv	"	0	100.000.000	100.000.000	62.635.000	0	0	0	62.635.000	62.635.000	37.365.000	62.635.000	0	62,63
900					Otros Gastos	"	0	453.000.000	453.000.000	108.142.725	0	151.449.667	0	259.592.392	259.592.392	193.407.608	259.592.392	0	57,30
980					Deudas Pendientes De Pago De Gtos. De C	"	0	453.000.000	453.000.000	108.142.725	0	151.449.667	0	259.592.392	259.592.392	193.407.608	259.592.392	0	57,30
980	30	011			Deudas Pendientes De Pago De Gtos. De C	"	0	453.000.000	453.000.000	108.142.725	0	151.449.667	0	259.592.392	259.592.392	193.407.608	259.592.392	0	57,30



Mario A. Cáceres García  
Encargado de Presupuesto

Intendente Municipal